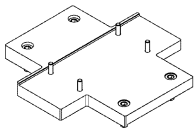
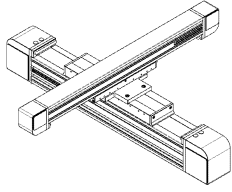
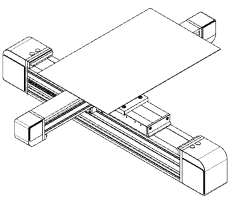
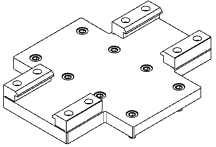
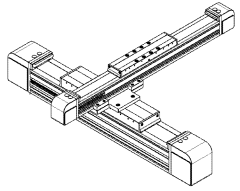
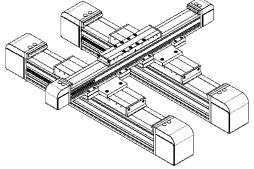
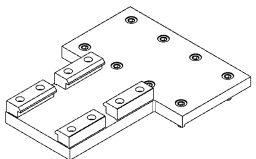
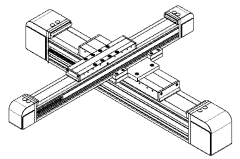
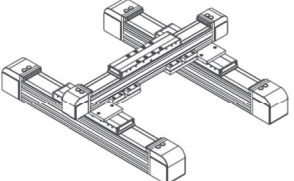
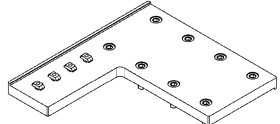
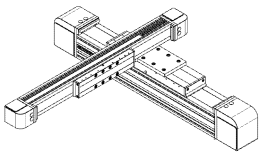
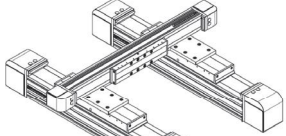
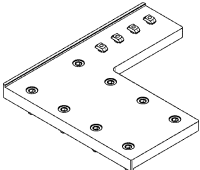
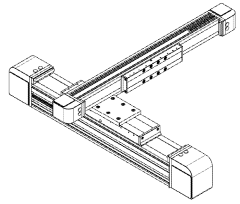
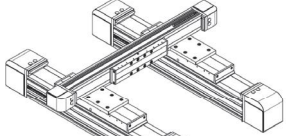
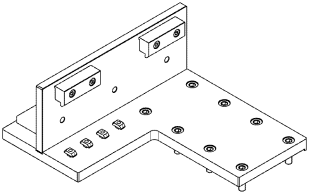
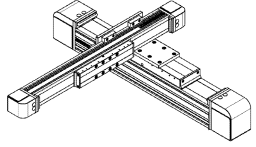
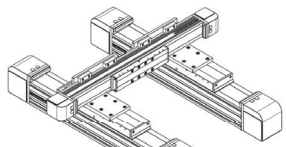
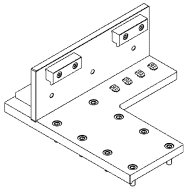
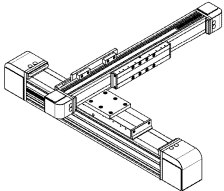
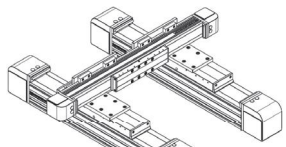
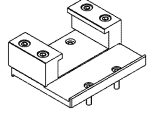
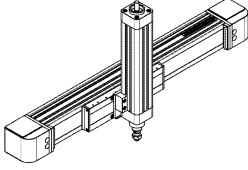
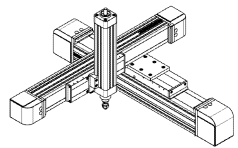
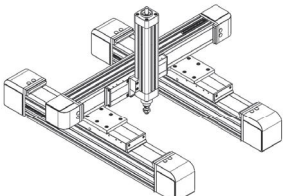
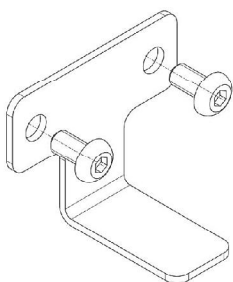


## КОНФИГУРАЦИИ

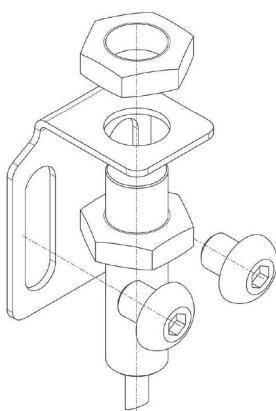
	НАБОР	МОНТАЖ	ПРИМЕНЕНИЕ
ПЛАСТИНА ХУ - КАРЕТКА К КАРЕТКЕ			
ПЛАСТИНА ХУ - КОРПУСОМ К КАРЕТКЕ			
ПЛАСТИНА ХУ - КОРПУСОМ К КАРЕТКЕ, УДЛИНЕННАЯ.			
ПЛАСТИНА ХУ - КОРПУСОМ К КАРЕТКЕ, ЛЕВОЕ ПОЛОЖЕНИЕ			
ПЛАСТИНА ХУ - КОРПУСОМ К КАРЕТКЕ, ПРАВОЕ ПОЛОЖЕНИЕ			
ПЛАСТИНА ХУ - КОРПУСОМ К КАРЕТКЕ, ЛЕВОЕ ПОЛОЖЕНИЕ БОЛЬШИЕ НАГРУЗКИ			
ПЛАСТИНА ХУ - КОРПУСОМ К КАРЕТКЕ, ПРАВОЕ ПОЛОЖЕНИЕ БОЛЬШИЕ НАГРУЗКИ			
ПЛАСТИНА ХУ - ЦИЛИНДР СЕРИИ 6E К КАРЕТКЕ			 

# ИНДУКТИВНЫЕ ВЫКЛЮЧАТЕЛИ

ФЛАГ ДАТЧИКА



КРОНШТЕЙН ДАТЧИКА



НАБОР

МОНТАЖ

